

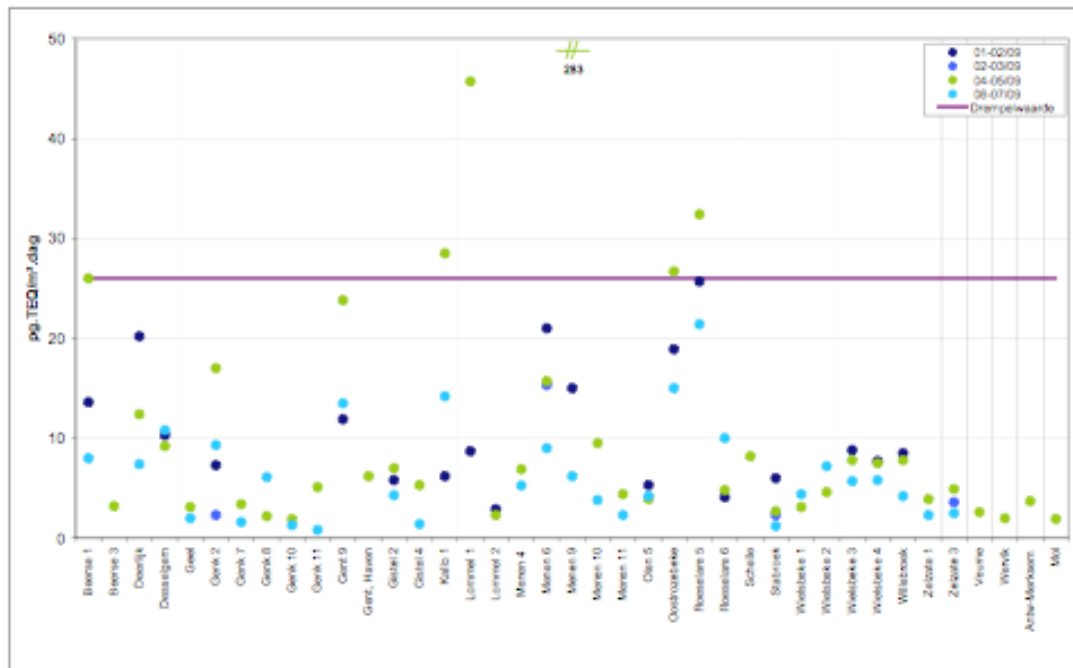
Menen voert peloton aan

Groot nieuws voor de stad Menen, we zijn er in geslaagd om de koppositie te nemen. Jammer genoeg niet in de Ronde van Frankrijk of de Ronde van Vlaanderen, wel in het dioxine/pcb-peloton.

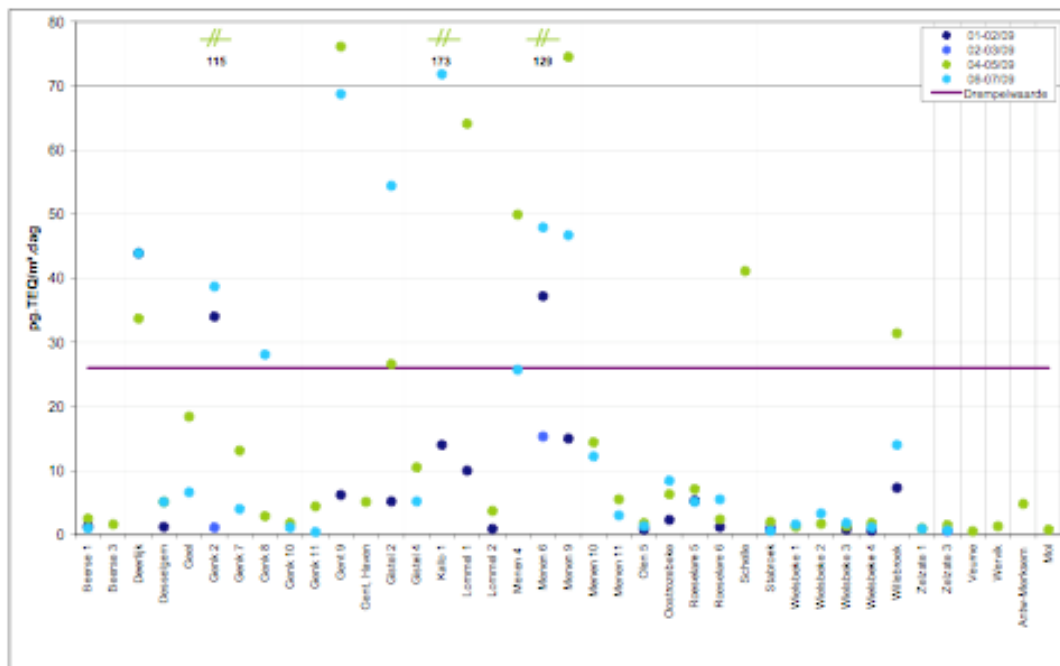
De cijfers en grafieken spreken op zich boekdelen, we hoeven niet nog eens onze ideeën daarover naar buiten te brengen.

Omdat er nog altijd twijfel is bij enkelen, vooral dan bij diegenen die het beleid uitmaken, over de oorsprong en oorzaak hiervan, toch even herhalen waar de bron zich bevindt.

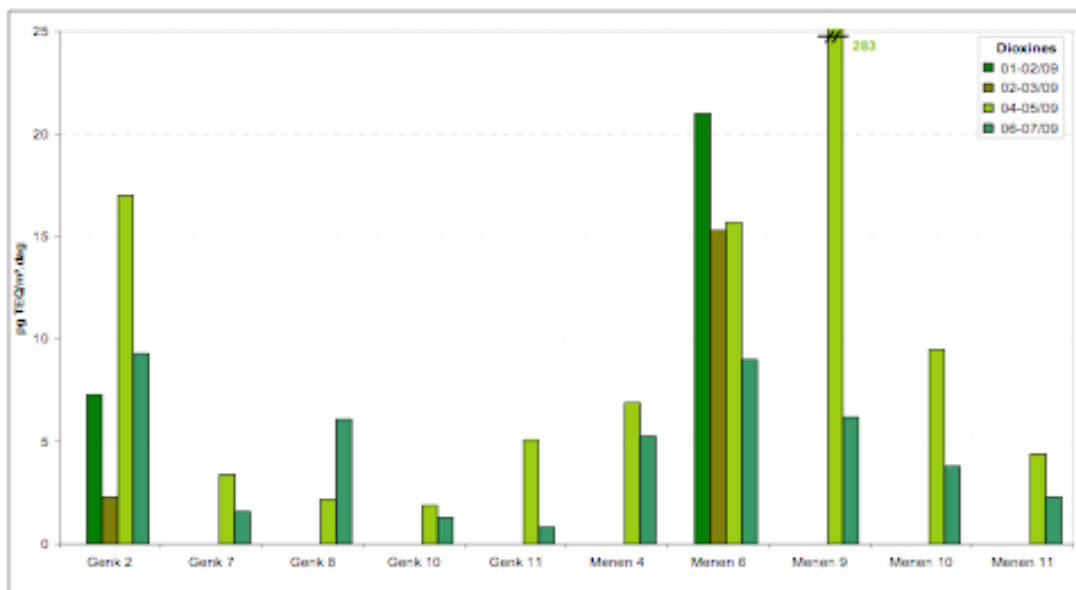
BIJ GALLOO !!!



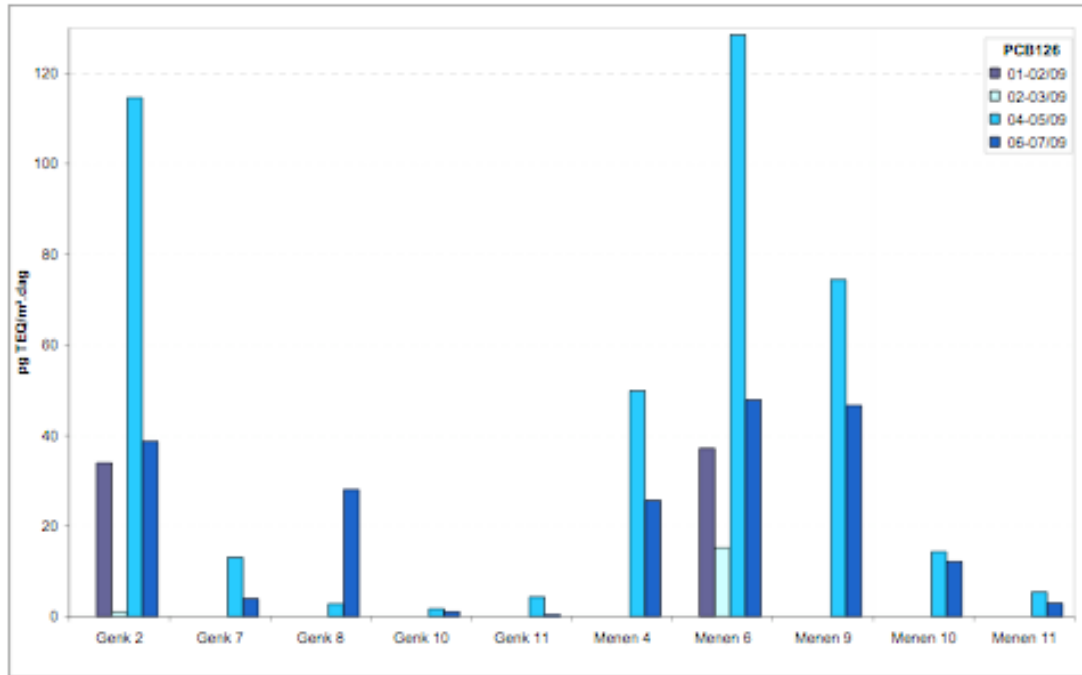
Figuur 1: Dioxinedeposities gemeten in het eerste semester van 2009



Figuur 3: PCB126- deposities gemeten in het eerste semester van 2009



Figuur 5: Maandgemiddelde dioxinedeposities op de meetposten in de regio's Genk en Mene



Tabel B : Depositie van dioxines en nabij schrootverwerkende bedrijven (pg TEQ/m².dag)

	Menen 6 (l.o. bedrijf)		Menen 9 (100 m)		Menen 10 (500 m)		Menen 11 (1000 m)		Menen 4 (ZW)	
	dioxines	PCB126	dioxines	PCB126	dioxines	PCB126	dioxines	PCB126	dioxines	PCB126
01-02/08	25	31								
02-03/08	21	34								
03-04/08	13	8,5								
04-05/08	21	60							9,3	12
05-06/08	24	158								
06/08	17	10								
06-07/08	7,5	53								
07-08/08	9,2	26								
08-09/08	17	50								
09-10/08	14	61								
10-11/08	13	32								
11-12/08	2,8	2,5							1,3	0,3
12-01/09	10	8,2								
Gemiddelde	15	41								
01-02/09	21	37								
02-03/09	15	15								
04-05/09	16	129	203	75	10	14	4,4	5,5	6,9	50
06-07/09	9,0	48	6,2	47	3,8	12	2,3	3,0	5,3	26
08-09/09										
10-11/09										
12-01/10										
Gemiddelde	15	57	145	61	6,7	13	3,4	4,3	6,1	38